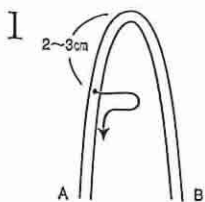
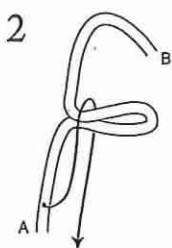


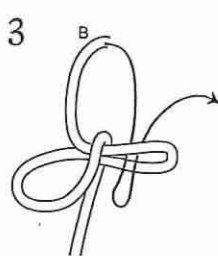
# 《几帳長結び》



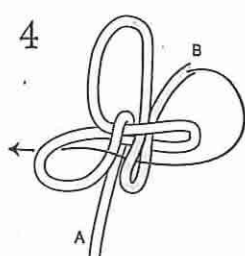
中央で二つ折り、または2本で結ぶ  
中央の2~3cm下でAを、糸端側を  
後にして二つに折る



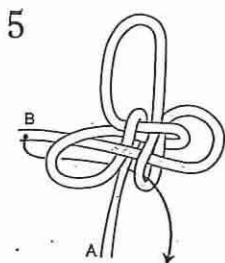
Aを前からかけ、後にまわす  
\*重なり部分を指で押さえ  
ながら結んでいく



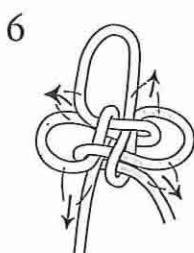
Bを糸端側を後にして二つに折り、  
1の輪に差し込む




Bの糸端を回のように右から左へ通す



前から後に折り返し、左から右へ通す

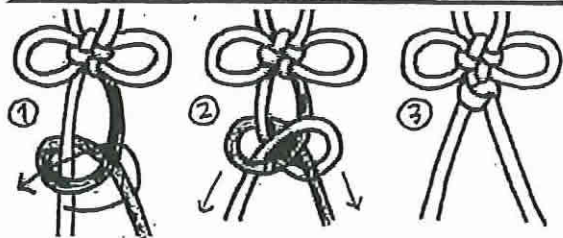


矢印の方向に引きしめる



輪(耳)の大きさを整えてでき上がり

# 《つゆ結び》



\*几帳長結びの上にストラップパーツを  
付けるだけで、携帯ストラップに  
早変わりします!!