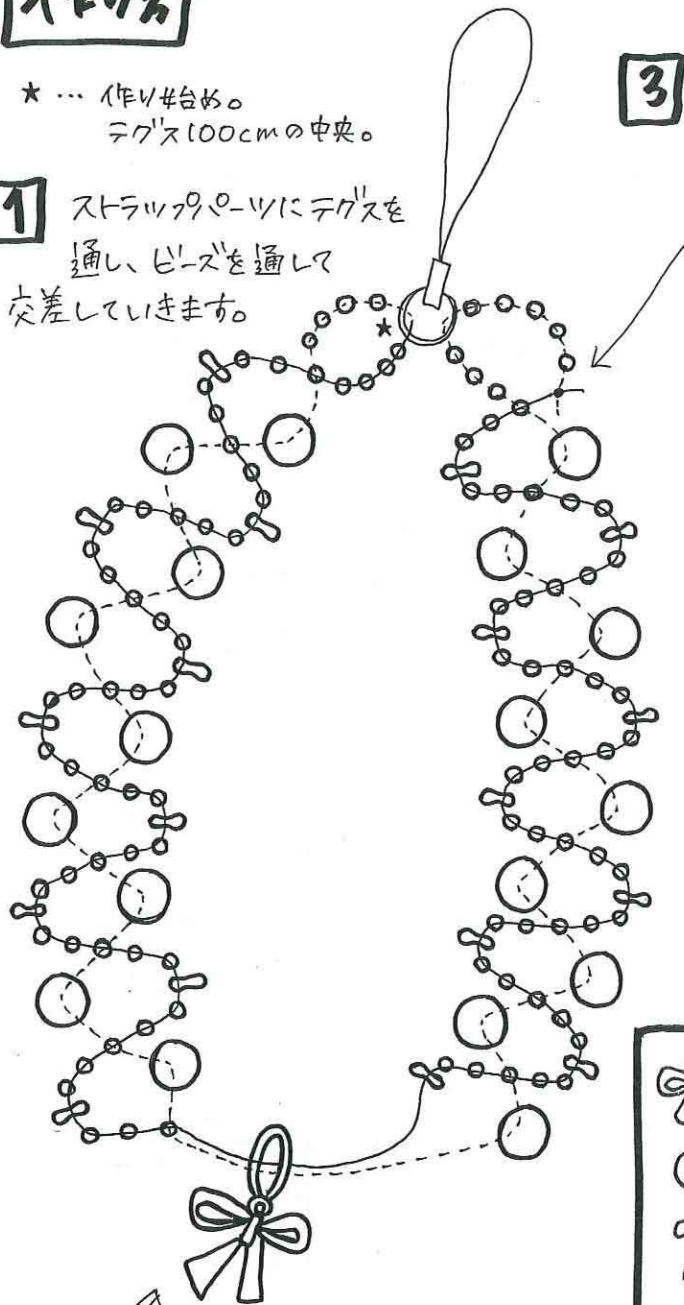


シュガーアイズ ストラップ

作り方

* ... 作り始め。
テグス100cmの中央。

1 ストラップのローツにテグスを
通し、ビーズを通して
交差していきます。



2 フェームにテグスを
2本通します。

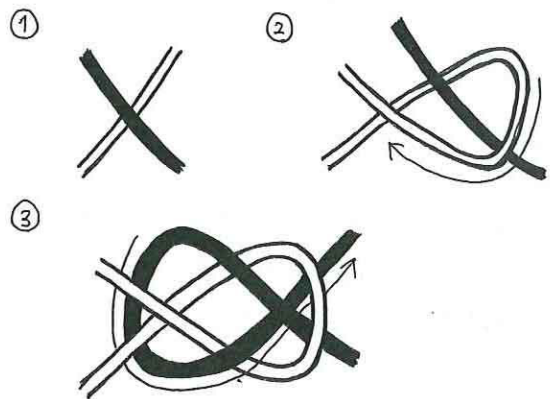
3





片方のテグスに丸小ビーズを8個
通し、ストラップのローツに通します。
最後にテグスを結んで完成です!!

ワンポイントアドバイス

～はた結び～

ほどけにくいので、最後のテグスの
処理にオススメです!!



	リボンフェーム	1ヶ	¥120
	アイズビール 8mm	1パック	¥280
	パールフェール	1パック	¥315
	丸小ビーズ	1パック	¥137
	ストラップ金具		¥210
	テグス 2号	1巻	¥137
↳ ストラップに使用するのは100cmです。			