

# 🌸 サンカクだっこひも 🌸

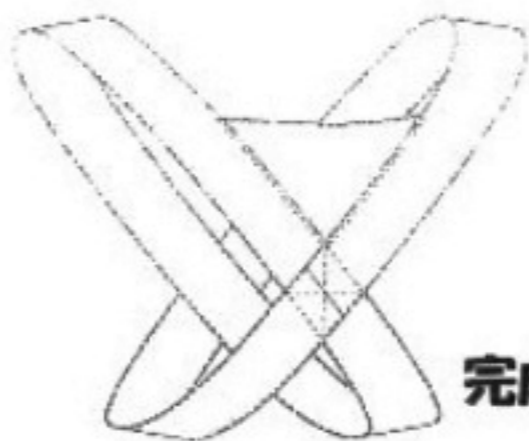
## 用尺

110cm巾・・・・・・・・1.5M

148cm巾・・・・・・・・0.7M

## 縫い方

1. 背あて布を中表に合わせ、まわりを縫う  
(返し口を縫い残す)
2. 返し口から表に返し、返し口をまつ
3. 肩ひも2枚を中表に合わせ、上下端を縫う  
(縫い代を縫い残す)
4. 返し口から表に返し、返し口を縫い合わせ  
輪にする(図1)
5. 輪にした肩ひもを重ねて縫い(図2)  
背あて布を付ける(図3)



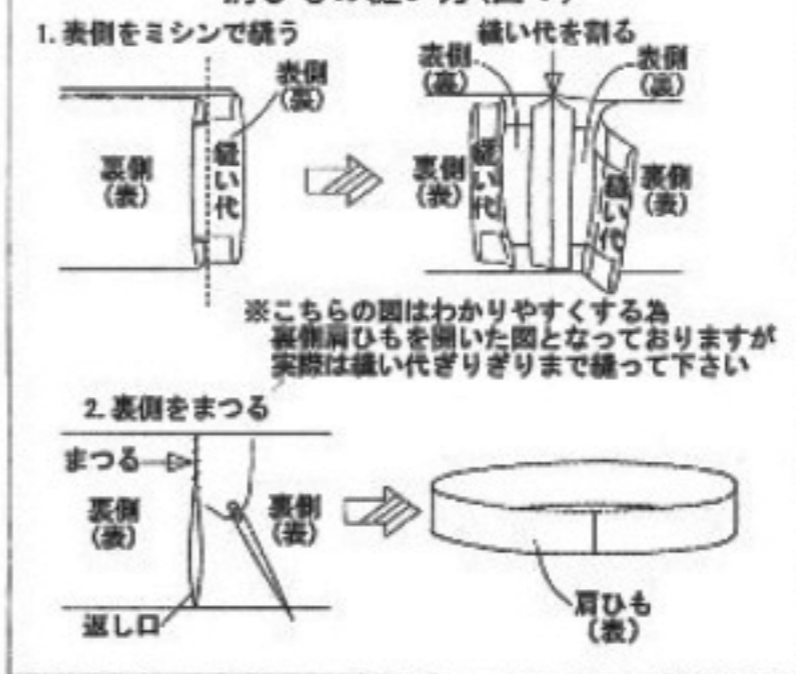
完成図

肩ひもの  
合わせ方(図2)

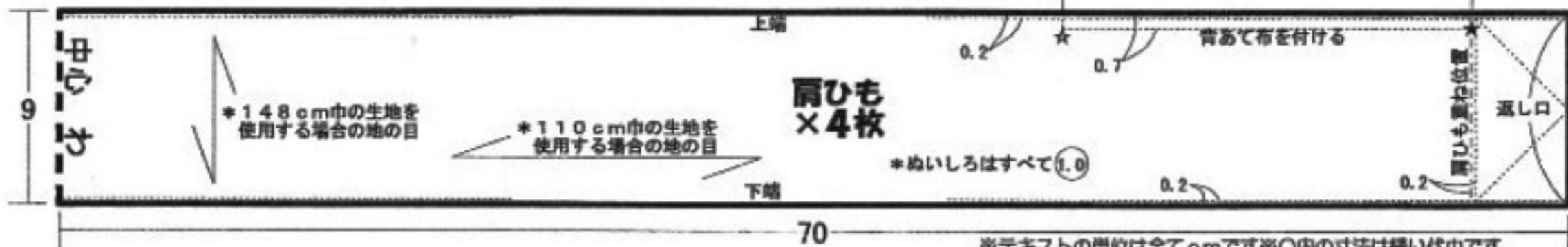
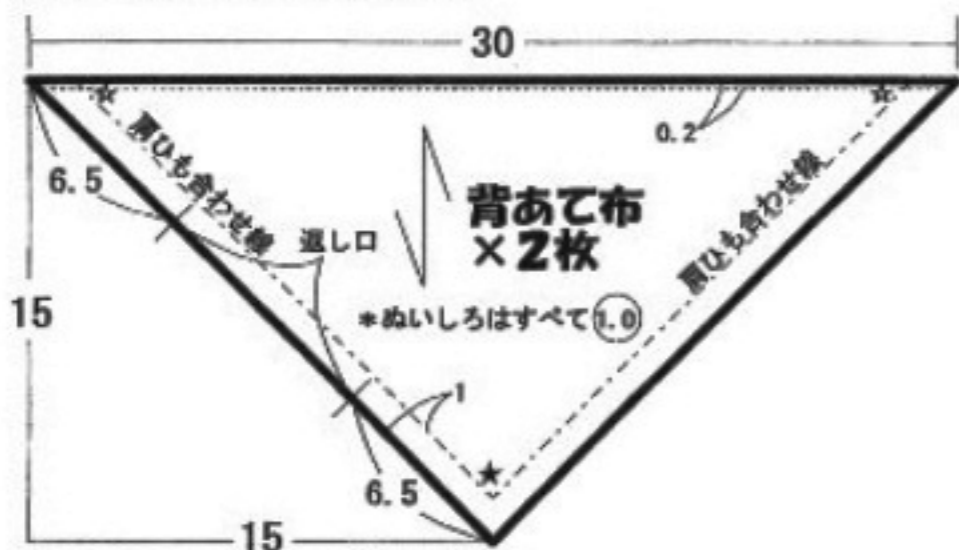


\*返し口の縫い目が  
中心になる様に  
肩ひもを重ねて  
ステッチをかける

肩ひもの縫い方(図1)



背あて布の付け方(図3)



※テキストの単位は全てcmです※○内の寸法は縫い代巾です  
※こちらのテキストには縫い代が含まれておりません  
縫い代分足して裁断して下さい