

出来上がりサイズ

- S** (横) 13cm × (縦) 12.5cm
- M** (横) 15cm × (縦) 14cm
- L** (横) 17.5cm × (縦) 14cm

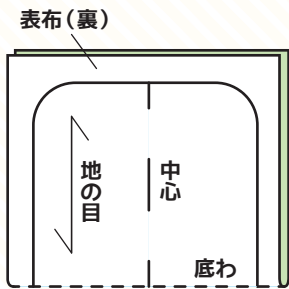
材 料

- 各サイズ共通
 表布 (横) 20cm × (縦) 30cm
 裏布 (横) 20cm × (縦) 30cm
 ワンタッチプラスナップ 13mm × 1組

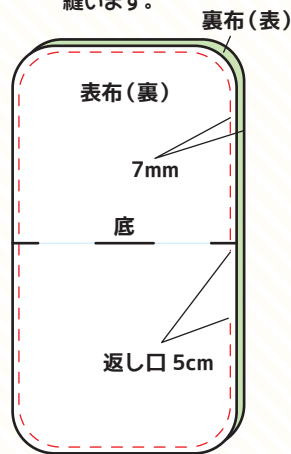


縫い方

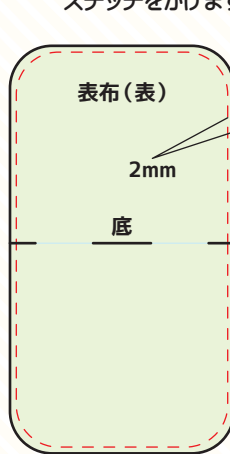
- 1** 表布を図のようにたたみ型紙をのせて裁断します。裏布も同様に裁断します。



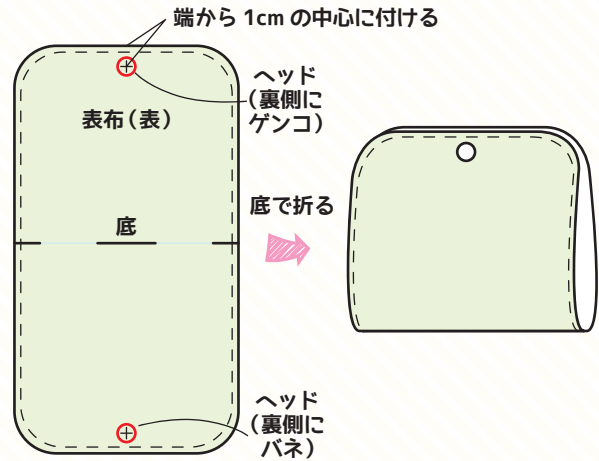
- 2** 表布と裏布を中表に合わせて返し口を残し縫います。



- 3** 返し口から表に返し形を整え周りにステッチをかけます。



- 4** ワンタッチプラスナップを付けて完成です。
 ※詳しい付け方はパッケージを参考にして付けてください。



Lサイズ
Mサイズ
Sサイズ

2つ折りマスクケース
 実物大型紙
 (表布・裏布各1枚)
 ※縫い代は含まれています。



底わ